

<ABC検診> 胃がんリスク検査





検査方法

健診センターにて
採血をおこないます
(午前中)



「胃がん」のリスクをA・B・C・D
のランクに分類し、後日結果報告いたします

約2週間

| ABC分類 | | ヘリコバクター・ピロリIgG抗体 (Hp抗体)検査判定 | |
|--------------------|-----|---|--|
| | | (-) | (+) |
| ペプシノゲン(PG) 検査判定 | (-) |  A | *  B |
| | (+) |  D |  C |



A群：ピロリ菌(-),ペプシノゲン(-)

健康的な胃粘膜で、胃疾患の危険性は低いと考えられます。



B群：ピロリ菌(+),ペプシノゲン(-)

消化性潰瘍などに留意する必要があります。



C群：ピロリ菌(+),ペプシノゲン(+)

胃がんの高危険群と考えられます。



D群：ピロリ菌(-),ペプシノゲン(+)

胃がんの、より高危険群と考えられます。

検査料金

3,300円(消費税込み)

お申込み

受付窓口、お電話にて事前のご予約をお願いいたします

地方独立行政法人

大牟田市立病院 (健診センター)

〒836-8567 福岡県大牟田市宝坂町2丁目19番地1

<予約受付時間>

☎0944-53-1061 (代表)

月曜日～金曜日 8:30～17:00